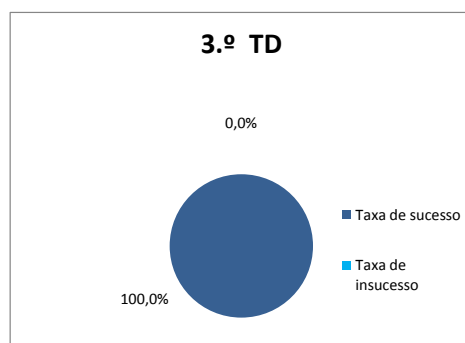
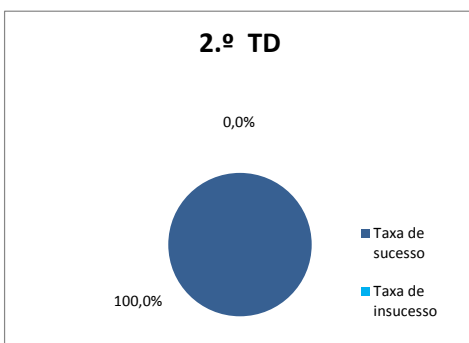
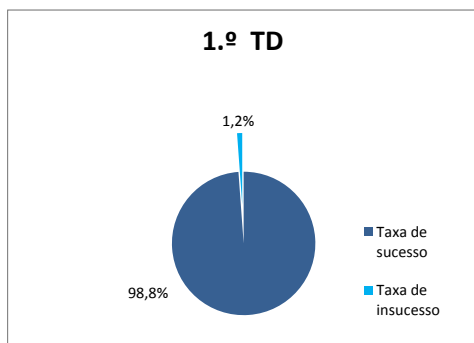
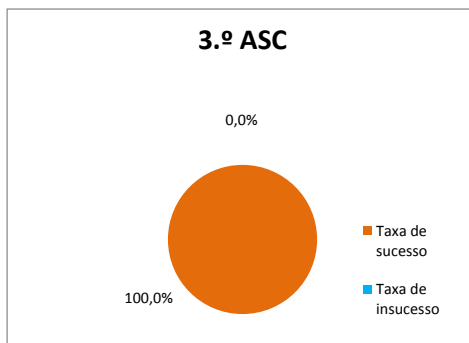
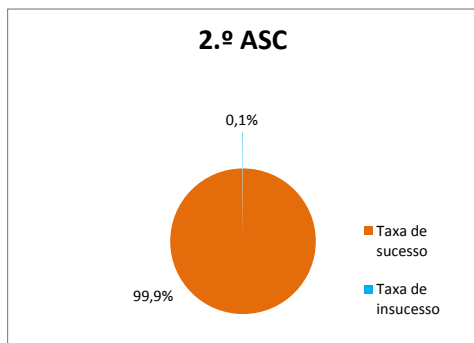


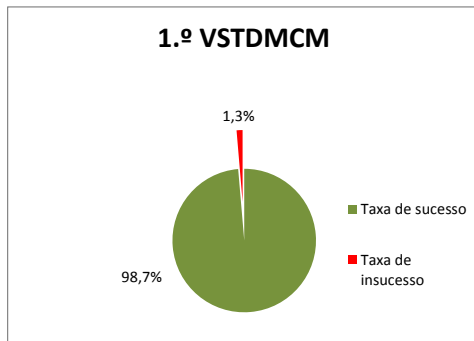
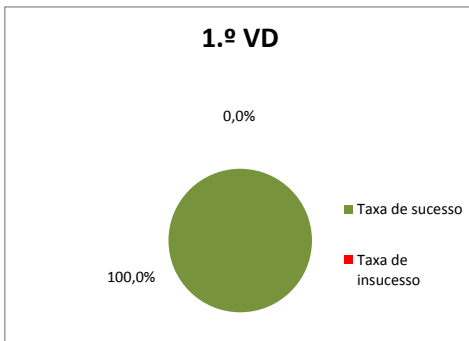
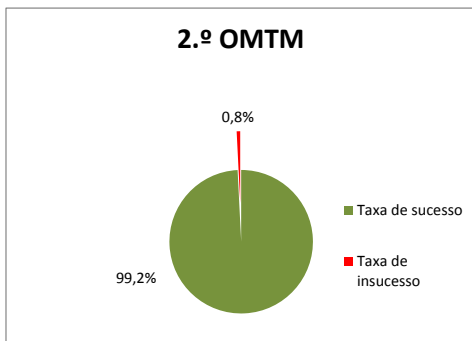
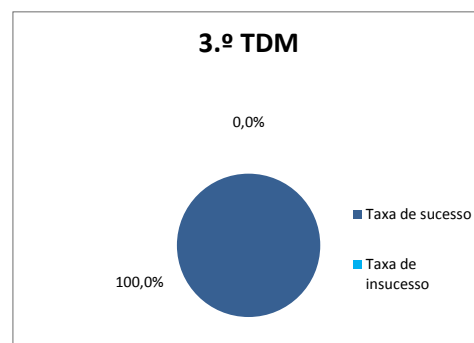
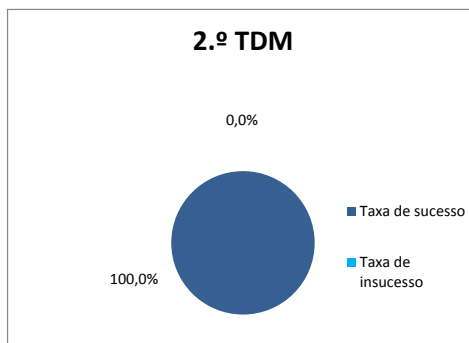
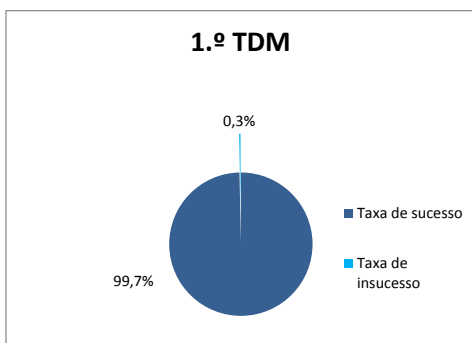
TAXAS DE SUCESSO Ano Letivo 2014/2015

Taxa de Sucesso por Turma

Ano/Curso	Nº Total de Módulos por Ano/Curso	Nº de Módulos com aproveitamento	Nº de Módulos sem aproveitamento	Taxa de sucesso	Taxa de insucesso
2º ASC	880	879	1	99,9%	0,1%
3º ASC	403	403	0	100,0%	0,0%
1º TD	690	682	8	98,8%	1,2%
2º TD	516	516	0	100,0%	0,0%
3º TD	290	290	0	100,0%	0,0%
1º TDM	658	656	2	99,7%	0,3%
2º TDM	215	215	0	100,0%	0,0%
3º TDM	240	240	0	100,0%	0,0%

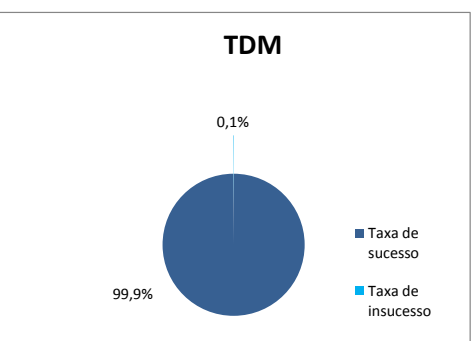
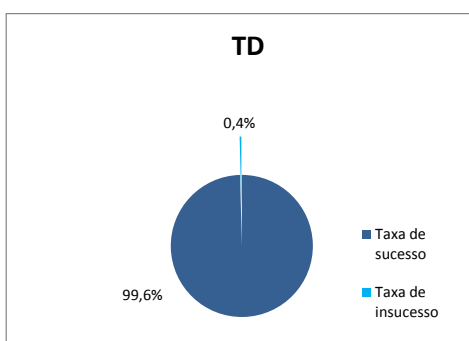
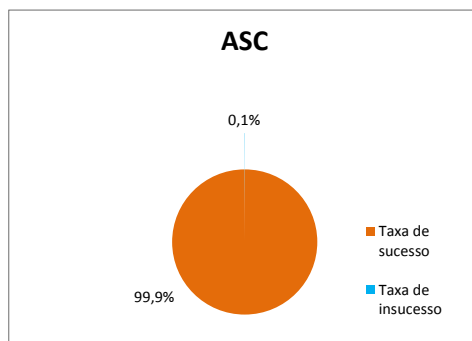
2º OMTM	252	250	2	99,2%	0,8%
1º CVD	924	924	0	100,0%	0,0%
1º VSTDMCM	595	587	8	98,7%	1,3%

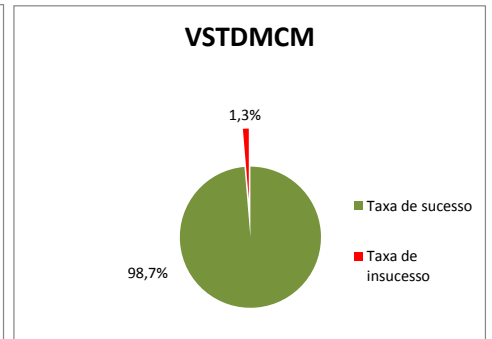
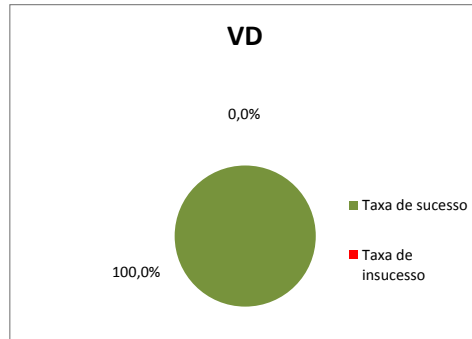
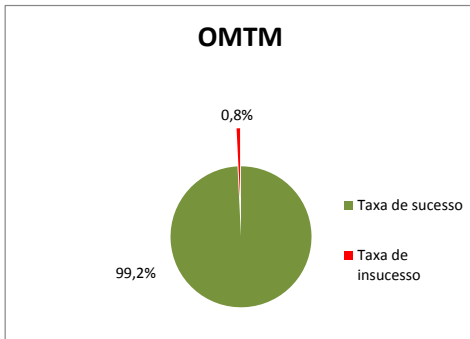




Taxas de Sucesso por Curso

Curso	Taxa de sucesso	Taxa de insucesso
Animador Sociocultural	99,9%	0,1%
Técnico de Design	99,6%	0,4%
Técnico de Desenho de Mobiliário	99,9%	0,1%
Operador de Máquinas de Transformação de Madeira	99,2%	0,8%
Curso Vocacional de Design	100,0%	0,0%
Curso Vocacional Secundário TDMCM	98,7%	1,3%





Dados apurados em setembro de 2015.

Salvaguarda-se que, os casos dos alunos que anularam e/ou solicitaram transferência de matrícula não foram contabilizados no apuramento destes dados, dado que já aparecem/foram contabilizados nos casos de desistências/anulações.

A Diretora Pedagógica Gisela Rebelo Magalhães

15 de setembro de 2015